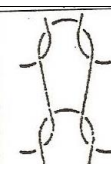
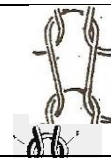

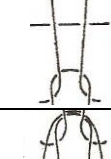
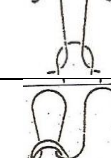



Domeniul de pregătire profesională-„Industria textilă și pielărie,,
 Cls. a XI-a liceu, calificarea „tehnician în industria textilă,,
 Modulul III- Proiectarea firelor, țesăturilor și tricotelurilor
 Unitatea de învățare- „Proiectarea tricotelurilor,,
 Lecția- „Tipuri de ochiuri pentru tricotelurile din bătătură,,
 Prof. Bujoreanu Gabriela

FIȘĂ DE DOCUMENTARE

Principalele tipuri de ochiuri din structura tricotelurilor din bătătură

TIP DE OCHI	CARACTERISTICI	REPREZENTARE STRUCTURALĂ
OCHI NORMAL	Este alcătuit din cele mai simple elemente de structură, realizate dintr-un fir sau mai multe fire care evoluează în paralel.	
OCHI VANISAT	Este un ochi normal alcătuit din două fire cu poziție strict determinată: firul de fond, F, ce apare pe spatele tricotelului și firul de vanisare, V, ce apare pe fața tricotelului	
OCHI PLUȘ	Este format din două fire alimentate în paralel cu poziții strict determinate, firul de fond, F și firul de pluș P, care formează bucle de platină mari, numite bucle de pluș.	
OCHI REȚINUT	Are buclele de ac dispuse în rândul ulterior celui în care a fost format iar în spatele lor se distinge un segment de flotare.	
OCHI DUBLU	Este format dintr-un ochi reținut care prezintă pe bucla sa de ac, una sau mai multe bucle netransformate în ochiuri.	
OCHIURI TRANSFERATE	Sunt ochiuri care, după realizarea lor, sunt trecute pe ochiurile vecine, la stânga sau la dreapta. Șirul se continuă cu o buclă de început.	
OCHIURI ÎNCRUCIȘATE	Sunt ochiuri ale căror axe de simetrie nu se dispun vertical, ci sunt înclinate, poziție determinată de punctele de legare realizate cu elementele vecine distincte.	